


<b>MU_ AP_ S11_ 04</b>	Revisión: <b>R3-A2</b>	Fecha: <b>16/10/2013</b>	<b>www.icfesinteractivo.com</b>
Instituto Colombiano para la Evaluación de la Educación.			
Subdirección de Desarrollo de Aplicaciones			
<h2>Manual del usuario Saber 11°- Pre saber 11°</h2> <p>¿Cómo crear Usuario Icfes en colegios? Nueva Sede Jornada</p>			
			Visite nuestro Website en <a href="http://www.icfes.gov.co/">http://www.icfes.gov.co/</a>

## Tabla de Contenido.

CONTROL DE VERSIONES .....	3
1 INTRODUCCIÓN.....	5
2 ¿CÓMO CREAR EL USUARIO ICFES?.....	6
2.1 Ingresar al sistema. ....	6
2.2 Digitar código DANE.....	6
2.3 Consultar sede-jornada en el sistema.....	7
2.4 Registrar solicitud de Sede Jornada .....	8
2.5 Validar Información Sede Jornada. ....	10
2.6 Crear Usuario de nueva Sede Jornada .....	12
2.7 Asignar Contraseña. ....	13
2.8 Establecer Contraseña.....	15
2.9 ¿Cómo recuperar la contraseña de la institución en caso de olvido? .....	16

---

## Control de Versiones

Versión	Fecha	Adiciones / Modificaciones	Preparado por
R3-A2	15-10-2013	<ul style="list-style-type: none"><li>Funcionalidad orientada a Instituciones Educativas que necesitan crear el usuario Icfes para una nueva Seje Jornada</li></ul>	Marcela Velosa

### GLOSARIO.

TÉRMINO	DESCRIPCIÓN
Código DANE	Número único e irrepitible que identifica a la institución o centro educativo ante el MEN-DANE. Consta de 12 dígitos. Cada uno de los números reporta alguna información, por ejemplo, el primer dígito representa la zona y el sector de la institución educativa y tiene cuatro opciones (1=Zona Urbana, Sector Oficial, 2=Zona Rural Sector Oficial, 3=Zona Rural, Sector No oficial, 4=Zona Urbana, Sector No oficial), los dos números siguientes representan al código del departamento, los tres siguientes hacen referencia al nombre del municipio siendo el 001 las capitales, los seis números siguientes hacen referencia al consecutivo que ha sido asignado por el DANE para el establecimiento educativo en particular y el último corresponde al dígito de chequeo.
DUE	Directorio único de Instituciones educativas del MEN
MEN	Ministerio de Educación Nacional.
SIMAT	<p>SISTEMA INTEGRADO DE MATRICULA: El sistema integrado de matrícula SIMAT es una herramienta que permite organizar y controlar el proceso de matrícula en todas sus etapas, así como tener una fuente de información confiable y disponible para la toma de decisiones.</p> <p>Es un sistema de gestión de la matricula de los estudiantes de instituciones oficiales que facilita la inscripción de alumnos nuevos, el registro y la actualización de los datos existentes del estudiante, la consulta del alumno por Institución y el traslado a otra Institución, entre otros.</p>
SEJO	Abreviatura para Sede Jornada

---

## 1 Introducción.

El objetivo de este manual es permitir al rector, o representante de cada sede jornada de Instituciones Educativas que van a presentar a sus estudiantes a un examen por primera vez, solicitar el registro de su institución en el sistema de información del ICFES, para esto deben ingresar al nuevo sistema, validar la información de su institución, y crear el usuario ICFES. Está dirigido a todas las Instituciones Educativas que van a tener su primera promoción del grado 11º y/o para aquellas que abrieron una nueva jornada y van a presentar el examen SABER 11 o PRESABER. Para ello se deben seguir, dentro del plazo establecido.

## 2 ¿Cómo Crear el usuario Icfes?.

### 2.1 Ingresar al sistema.


El usuario ingresa al sistema por el enlace que se encuentra en la página de [www.icfesinteractivo.gov.co](http://www.icfesinteractivo.gov.co) para solicitud de usuario ICFES para código primera promoción.

### Solicitud de usuario (Código ICFES)

Tenga en cuenta lo siguiente:

1. Su Institución debe estar registrada ante el Ministerio de Educación Nacional y tener los datos actualizados para todas las sedes en el Directorio Único de Establecimientos (DUE) y Sistema Integrado de Matricula (SIMAT.)
2. Su Institución sólo debe tener un único usuario (Código ICFES) por jornada, de acuerdo con la información registrada en los sistemas DUE y SIMAT del Ministerio de Educación Nacional.

[Volver](#) [Continuar](#)

-  **Tenga presente que para la creación de usuario ICFES debe hacerse dentro de un rango de fecha, si el periodo no está vigente el sistema mostrará el siguiente mensaje “El periodo para la solicitud de usuario ICFES (antes código de primera promoción) no está activo, por favor consulte las fechas de la próxima convocatoria en [www.icfes.gov.co](http://www.icfes.gov.co)”**

Si se encuentra dentro de las fechas habilitadas por favor dar **Continuar**.

### 2.2 Digitar código DANE.

El usuario digita su código DANE y digita los caracteres de la imagen *Captcha*.

**Solicitud de usuario (Código ICFES)**

*i* Por favor ingrese el número DANE de su sede antes de realizar la solicitud.

Datos de la consulta de la Sede-Jornada

Número DANE sede: \*

Código de verificación:

53456645

3

Escribe las dos palabra

noCAPTCHA™  
stop spam.  
read books.

Volver Consultar

Oprimir el botón **Continuar**.

Si el código registrado no se encuentra en la base de datos del DUE, importada por el ICFES se muestra el siguiente mensaje.

**Solicitud de usuario (Código ICFES)**

*x* El código DANE que ingresó no está registrado en la base de datos del DUE importada por el ICFES a corte de 13/11/2013; debe registrar su sede ante el ministerio de educación para poder realizar procesos ante el ICFES.

Volver

*i* **Las instituciones que no están registradas en las bases de datos del DUE no pueden hacer la solicitud de Usuario ICFES hasta que no realicen los trámites necesarios ante el MEN.**

### 2.3 Consultar sede-jornada en el sistema.

El sistema solo permite habilitar usuarios para sede-jornadas registradas en las bases de datos del MEN. Si la institución cumple esta condición, se despliega una o más sede-jornadas asociadas al código DANE de Sede, según el DUE.



**Solicitud de usuario (Código ICFES)**

Por favor ingrese el número DANE de su sede antes de realizar la solicitud.

Datos de la consulta de la Sede-Jornada

Número DANE sede: *	223807005129
Jornada: *	Seleccione ...

Seleccione ...  
CENT EDUC INDIG KIPARADO - MAÑANA


Volver Continuar

Al seleccionar la jornada y dar **Continuar** se despliega la información de la institución.

## 2.4 Registrar solicitud de Sede Jornada

1. Si la sede jornada de una Institución Educativa se encuentra en la base de datos del ICFES el sistema muestra la siguiente información.
  - ✓ Número DANE de la sede
  - ✓ Nombre de la sede
  - ✓ Jornada
  - ✓ Calendario del establecimiento
  - ✓ Ciudad

El usuario debe diligenciar los datos personales.

-  **Hay que tener especial cuidado al revisar que el correo electrónico esté correctamente escrito ya que el usuario deberá ingresar esta cuenta al configurar su contraseña, y esta información permitirá establecer contacto con su institución.**



Datos de la Sede			
Número DANE:	223807005129	Jornada:	Mañana
Nombre:	CENT EDUC INDIG KIPARADO	Calendario:	A
Ciudad:	TIERRALTA - CORDOBA		

Para tramitar su solicitud, por favor diligencie el siguiente formulario y dé clic en el botón Continuar.

Datos personales del solicitante	
Nombres: *	<input type="text"/>
Apellidos: *	<input type="text"/>
Tipo de documento: *	Seleccione ...
Número de documento: *	<input type="text"/>
Dirección de residencia:	<input type="text"/>
Teléfono fijo: *	<input type="text"/>
Teléfono celular: *	<input type="text"/>
Correo electrónico: *	<input type="text"/>
Observaciones:	<input type="text"/>

Volver Continuar

Luego de diligenciar todos los campos dar **Continuar**.

- El sistema valida que no exista conflicto con otras sede-jornadas registradas con anterioridad en el sistema.
  - Si la sede-jornada para la que se hace la solicitud ya tiene un código ICFES asociado, se despliega el siguiente mensaje:

La sede-jornada consultada ya tiene un usuario (Código ICFES) asociado, por favor verifique los datos de su institución en el Directorio Único de Establecimientos Educativos - DUE para estar seguro de la sede-jornada que requiere asignación de usuario (Código ICFES).

Solicitud registrada			
ID Solicitud:	9	Fecha:	2013-10-11
Estado:	RECHAZADA	Motivo:	CONFLICTO SEDE-JORNADA

Nombre del Solicitante:	Pedro Picapiedra
Tipo de documento:	CÉDULA DE CIUDADANÍA
Número de documento:	1122334455
Dirección de residencia:	Calle 17 Kra 3
Teléfono fijo:	(1) 800-1811
Teléfono celular:	(322) 333-1111
Correo electrónico:	machevery@choucairtesting.com

Datos de la sede			
Número DANE:	223807005129	Jornada:	Mañana
Nombre:	ESC KIPARADO	Calendario:	A
Ciudad:	TIERRALTA - CORDOBA		

Cerrar


En caso que la solicitud sea rechazada, oprima el botón **Cerrar**, el sistema lo llevará nuevamente a la pantalla indicada en el numeral 2.1. Ingresar al sistema. Para hacer nuevamente el proceso de creación de usuario ICFES.

 **Si requiere apoyo por parte del ICFES comuníquese con la Unidad de Atención al Ciudadano.**

3. Si no hay conflicto con la sede – jornada se despliegan los datos del establecimiento y la sede – jornada seleccionada.

## 2.5 Validar Información Sede Jornada.

1. El usuario debe responder la siguiente pregunta: **¿Su sede-jornada está vinculada a este establecimiento?**
  - En caso de **NO** coincidir la sede-jornada con el establecimiento, se debe activar la casilla **No** frente al campo correspondiente: *Calendario y/o Naturaleza*.
  - El sistema le solicita digitar datos de la sede. Marcar las casillas de chequeo **Si** ó **No** si, en su caso, cada dato de la lista es correcto, o no.
  - Datos adicionales solicitados por el ICFES, diligenciar la información en cada campo.

 **Importante.** El sistema le solicita esta información *a modo informativo*, debido a que los datos oficiales de Sede y Jornada son los que se encuentran en el DUE, y deben actualizarse en el DUE, sistema del MEN.

**i** A continuación encontrará la información básica de su Institución de acuerdo con el reporte del DUE y del SIMAT, (corte del 06/11/2013) por favor confirme los datos que le solicita el sistema indicando si la información es correcta.

Datos del establecimiento		Si	No
Número DANE:	323807001608	<input type="radio"/>	<input type="radio"/>
Nombre:	IE JUNIN	<input type="radio"/>	<input type="radio"/>
Rector:	LUIS EDUARDO HERNANDEZ CORONADO	<input type="radio"/>	<input type="radio"/>
Ciudad:	TIERRALTA - CORDOBA	<input type="radio"/>	<input type="radio"/>
Dirección:	CALLE 7 # 31-02	<input type="radio"/>	<input type="radio"/>
Teléfono:	7687654 3205662894	<input type="radio"/>	<input type="radio"/>
Correo electrónico:	ee_32380700160801@hotmail.com	<input type="radio"/>	<input type="radio"/>
¿Su sede jornada está vinculada a este establecimiento?		<input type="radio"/>	<input type="radio"/>
Calendario:	A	<input type="radio"/>	<input type="radio"/>
Naturaleza:	OFICIAL	<input type="radio"/>	<input type="radio"/>
Datos de la Sede		Si	No
Número DANE:	323807001608	<input type="radio"/>	<input type="radio"/>
Nombre:	IE JUNIN	<input type="radio"/>	<input type="radio"/>
Jornada:	Otra	<input type="radio"/>	<input type="radio"/>
Ciudad:	TIERRALTA - CORDOBA	<input type="radio"/>	<input type="radio"/>
Dirección:	B. DIAMANTE	<input type="radio"/>	<input type="radio"/>
Teléfono:	7687654	<input type="radio"/>	<input type="radio"/>
Correo electrónico:		<input type="radio"/>	<input type="radio"/>
Datos adicionales solicitados por el ICFES			
NIT: *	<input type="text"/>		
Localización de la sede: *	<input type="text" value="Seleccione ..."/>		
Teléfono de la sede-jornada: *	<input type="text"/>		
Teléfono 2	<input type="text"/>		
Correo electrónico de la sede-jornada: *	<input type="text"/>		
Confirmar correo electrónico de la sede-jornada: *	<input type="text"/>		
		<input type="button" value="Volver"/>	<input type="button" value="Registrar Solicitud"/>

2. Verifique que la información se encuentre completamente diligenciada y sea la correcta, a continuación oprima **Registrar Solicitud**.
3. El sistema valida la información registrada, si presenta ésta inconsistencias, se muestra el siguiente mensaje:

**✘** Su solicitud no pudo ser tramitada pues la información que acaba de validar es inconsistente con la registrada en el Ministerio de Educación Nacional, por favor verifique los datos de su institución en el Directorio Único de Establecimientos Educativos - DUE para estar seguro de la sede-jornada que requiere asignación de usuario (Código ICFCES).

**Solicitud registrada**

ID Solicitud:	26	Fecha solicitud:	2013-11-12
Estado:	RECHAZADA	Motivo:	INCONSISTENCIA DE INFORMACIÓN

Nombre del Solicitante:	Mario Gomez
Tipo de documento:	PASAPORTE EXTRANJERO
Número de documento:	a1100001
Dirección de residencia:	Allianz Arena
Teléfono fijo:	(4) 567-8912
Teléfono celular:	(545) 454-5454
Correo electrónico:	fortiz@choucairtesting.com

**Datos de la sede**

Número DANE de la sede:	223555001753	Jornada:	Mañana
Nombre (de la sede):	PACHACAS ABAJO	Calendario:	A
Ciudad:	PLANETA RICA - CORDOBA		

[Cerrar](#)

En caso que la solicitud sea rechaza, oprima el botón **CERRAR**, el sistema lo llevará a la pantalla indica en el numeral 2.1. Ingresar al sistema. Para hacer nuevamente el proceso de creación de usuario ICFCES.



*Si requiere apoyo por parte del ICFCES comuníquese con la Unidad de Atención al Ciudadano.*

## 2.6 Crear Usuario de nueva Sede Jornada

1. Si la información crítica de la sede - jornada es correcta, se despliega el siguiente mensaje que indica que ha sido aprobada la solicitud de creación de usuario ICFCES.

**i** Su solicitud fue tramitada exitosamente y a su sede-jornada le fue asignado un usuario y tarifa, para continuar con el proceso de activación deberá ingresar a la dirección de internet que ha sido enviada al correo electrónico fortiz@choucairtesting.com. A través de este enlace debe asignar una contraseña a su usuario para poder hacer la inscripción de los estudiantes. Si el colegio NO hace el cambio NO PODRÁ ingresar al sistema. No olvide consultar las fechas del proceso de registro en [www.icfes.gov.co](http://www.icfes.gov.co).

---

**Solicitud registrada**

ID Solicitud:	25	Fecha solicitud:	2013-11-08
Estado:	APROBADA		

---

Nombre del Solicitante:	Paolo Maldini
Tipo de documento:	PASAPORTE EXTRANJERO
Número de documento:	#100003
Dirección de residencia:	Giuseppe Meazza
Teléfono fijo:	(3) 213-2132
Teléfono celular:	(987) 987-9879
Correo electrónico:	fortiz@choucairtesting.com

---

**Datos de la sede**

Usuario ICFES:	176610
Tarifa:	RANGO I - \$ 50000
Número DANE Establecimiento:	268524000094
Número DANE de la sede:	268524000086
Nombre (de la sede):	ESCUELA RURAL GUAYABAL
Jornada:	Mañana
Calendario:	A
Naturaleza:	OFICIAL
Ciudad:	PALMAS DEL SOCORRO - SANTANDER
Dirección:	VEREDA GUAYABAL
Teléfono sede-jornada:	(7) 417-4174
Correo electrónico sede-jornada:	fortiz@choucairtesting.com

[Cerrar](#)

2. El sistema envía a la dirección de correo electrónico del usuario una notificación con el vínculo para la continuación del proceso de creación de contraseña.

## 2.7 Asignar Contraseña.

1. El usuario debe revisar en la bandeja de entrada del correo electrónico de la institución la existencia de la siguiente notificación proveniente del ICFES. Debe abrirla y seguir las instrucciones para continuar con la activación de la contraseña, oprimiendo el vínculo que aparece en el correo.



CONFIRMACIÓN DE CREACIÓN DEL USUARIO DE LA SEDE-JORNADA

Sr(a) Rector:

Ud. ha realizado una solicitud para creación de usuario ICFCES con los siguientes datos:

SOLICITUD REGISTRADA	
ID solicitud	25
Fecha solicitud	08/11/2013
Estado	APROBADA
Nombre del Solicitante	Paolo <u>Maldini</u>
Tipo de documento	PASAPORTE EXTRANJERO
Número de documento	it100003
Dirección de residencia	Giuseppe <u>Meazza</u>
Teléfono fijo	(3) 213-2132
Teléfono celular	(987) 987-9879
Correo electrónico	<a href="mailto:fortiz@choucairtesting.com">fortiz@choucairtesting.com</a>
DATOS DE LA SEDE	
Usuario ICFCES	176610
Tarifa	RANGO I - \$ 50000
Número DANE del establecimiento	268524000094
Número DANE de la sede	268524000086
Nombre	ESCUELA RURAL GUAYABAL
Jornada	Mañana
Calendario	A
Naturaleza	OFICIAL
Ciudad	PALMAS DEL SOCORRO - SANTANDER
Dirección de la sede	VEREDA GUAYABAL
Teléfono de la sede-jornada	(7) 417-4174
Correo electrónico de la sede-jornada	<a href="mailto:fortiz@choucairtesting.com">fortiz@choucairtesting.com</a>

Para activar su usuario haga clic en la siguiente dirección de internet:

<http://192.168.200.110:8080/inscripcion-web/paques/inscripcion/agrupador/cambioContrasena/formularioActivarUsuario.jsf?codigoHash=B@6d871606>

Si eso no funciona, copie la URL y péguela en una ventana nueva del navegador. Este enlace es personal e intransferible y estará vigente hasta el 20/12/2013.

Recuerde que este enlace estará vigente hasta el plazo definido para solicitudes de usuario ICFCES (código de primera promoción)

A través de este enlace debe asignar una contraseña a su usuario para poder hacer la inscripción de los estudiantes. Si el colegio NO hace el cambio NO PODRÁ ingresar a la plataforma.

A continuación se detallan algunas características que debe tener la contraseña para mejorar su confidencialidad:

- La longitud mínima será de 8 caracteres.
- Debe contener caracteres alternando mayúsculas y minúsculas, caracteres especiales (\*,.,., @ & /) y números.

Para recibir soporte sobre el manejo de nuestro sistema, lo invitamos a que se comunique con Atención al Ciudadano: línea gratuita 018000 11 0858 línea local 3077008.

Este correo fue enviado automáticamente, agradecemos!!! No responder o contestar este mensaje!!!

**Este es un mensaje de carácter confidencial del Instituto Colombiano para la Evaluación de la Educación - ICFCES. Si usted no es el destinatario del mismo o no está autorizado para recibir este mensaje en nombre del destinatario, absténgase de usar, copiar o divulgar en cualquier otra forma esta información? Antes de imprimir este mensaje, asegúrese que es indispensable. ¡Proteger el medio ambiente también está en sus manos!**

ICFCES © Todos los derechos reservados  
Calle 17 No. 3-40 Bogotá, D.C., Colombia  
Horario de Atención Lunes a Viernes 8 am a 4 pm  
Línea Local (57+1) 307-7008  
Fax (57+1) 338-7338 Opción 8  
Línea Nacional Gratuita 018000-110858  
email: [faxciudadano@icfes.gov.co](mailto:faxciudadano@icfes.gov.co)

- Si no recibe el correo con el vínculo para continuar con su autenticación
  - Puede ser que el correo llegó a la bandeja de *spam* de la cuenta. Verifique que no se encuentre en esta bandeja.
  - Su correo electrónico no coincide con el que registró.



***Si requiere apoyo por parte del ICFES comuníquese con la Unidad de Atención al Ciudadano para reenvío del correo electrónico con su nueva contraseña.***

## 2.8 Establecer Contraseña.

- Para activar su usuario haga clic en la dirección internet [URL] que le aparece en el correo electrónico que le envió el ICFES. En la siguiente pantalla:

**Cambiar Contraseña**

**i** Su código ICFES será el usuario que identifique la sede jornada para activarlo debe crearle una nueva contraseña con las siguientes condiciones de seguridad sugeridas por el ICFES: La longitud mínima será de 8 caracteres y máxima de 14 caracteres. Debe contener caracteres alternando mayúsculas y minúsculas, caracteres especiales (@ # \$ % . + \*) y números. Adicionalmente para recuperar su contraseña deberá seleccionar una pregunta de seguridad.

**Datos de la Sede Jornada**

Número DANE:	319001000329
Código DANE	319001000329
Establecimiento	
Nombre:	COL NUESTRA SEÑORA DE BETHLEM
Calendario:	A
Naturaleza:	NO OFICIAL
Jornada	COMPLETA
Teléfono:	8232669
Dirección:	CARRERA 6 NO. 18 AN 37
Correo electrónico:	icfes@gov.co
Código ICFES:	039180

**Cambiar Contraseña**

Nueva Contraseña: \*

Confirme Contraseña: \*

**Seguridad**

Pregunta Secreta: \*  Su Respuesta: \*



- ✓ Digitar el valor de una nueva contraseña segura de mínimo 8 máximo 14 caracteres que incluyan caracteres alternando mayúsculas y minúsculas, números, caracteres especiales (+ , . @ & / ).
- ✓ Digitarla de nuevo en el campo *Confirmación de contraseña*.
- ✓ Responder la Pregunta de recuperación de contraseña y digitar los caracteres de la imagen *Captcha*.
- ✓ Oprima el botón **Guardar**.

## 2.9 ¿Cómo recuperar la contraseña de la institución en caso de olvido?


1. Si ha olvidado su contraseña, oprima el vínculo [¿Ha olvidado su contraseña?](#)



2. A continuación se despliega la siguiente pantalla, digite el usuario ICNES y de **CONTINUAR**.



3. Tiene la oportunidad de dar respuesta a la pregunta de seguridad y cambiar su contraseña.
  - ✓ Seleccione la pregunta secreta y digite la respuesta
  - ✓ Digite los caracteres de la imagen *Captcha*.
  - ✓ A continuación de **GUARDAR**.

-  ***Si el usuario NO recuerda la respuesta a la pregunta de seguridad, deberá elaborar una comunicación oficial de la Institución, en papel membreteado, solicitando la reactivación de su contraseña. Como resultado recibirá de nuevo un correo de autenticación, el cual le permitirá continuar su proceso de autenticación a partir del numeral 2.7 Asignar Contraseña.***

### Cambiar Contraseña

**i** Su código ICFES será el usuario que identifique la sede jornada para activarlo debe crear una nueva contraseña con las siguientes condiciones de seguridad sugeridas por el ICFES: La longitud mínima será de 8 caracteres y máxima de 14 caracteres. Debe contener caracteres alternando mayúsculas y minúsculas, caracteres especiales (@ # \$ % . + \*) y números. Adicionalmente para recuperar su contraseña deberá seleccionar una pregunta de seguridad.

#### Datos de la Sede Jornada

Número DANE:	305001019606
Código DANE	305001019606
Establecimiento	
Nombre:	INST EDUC COMFENALCO
Calendario:	A
Naturaleza:	NO OFICIAL
Jornada	NOCTURNO
Teléfono:	5115966 - 5115966
Dirección:	CALLE 50 NO. 54 - 32
Correo electrónico:	mecheverry@choucairtesting.com - mecheverry@choucairtesting.com
Código ICFES:	105387

#### Cambiar Contraseña

Nueva Contraseña: \*

Confirme Contraseña: \*